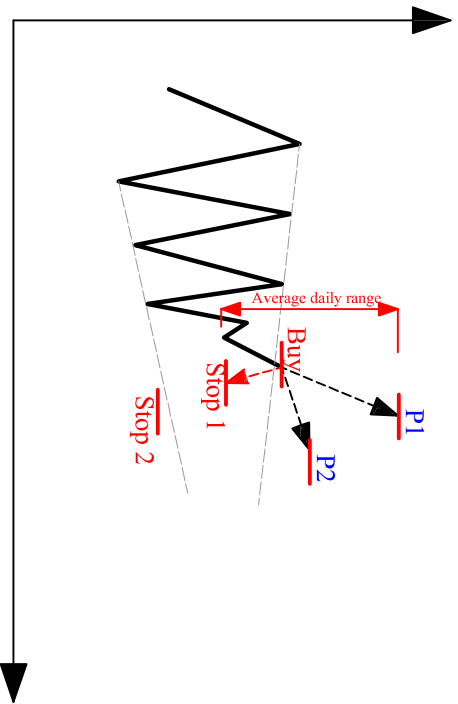
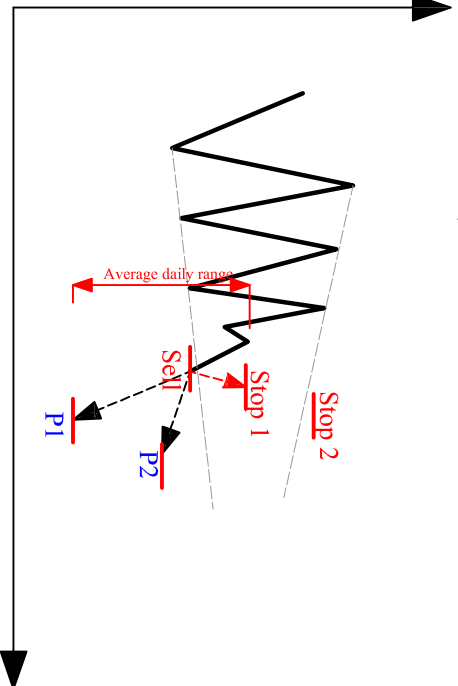


ШАБЛОН 2.4(А).



P1 Average daily range
P2 End of the day



P1 Average daily range
P2 End of the day

Краткое описание

Рынок формировал треугольник, который может быть идентифицирован на дневных или внутрисуточных графиках.

Точка входа

Войдите в рынок на сломах одной из сторон треугольника

Время входа

В любое время.

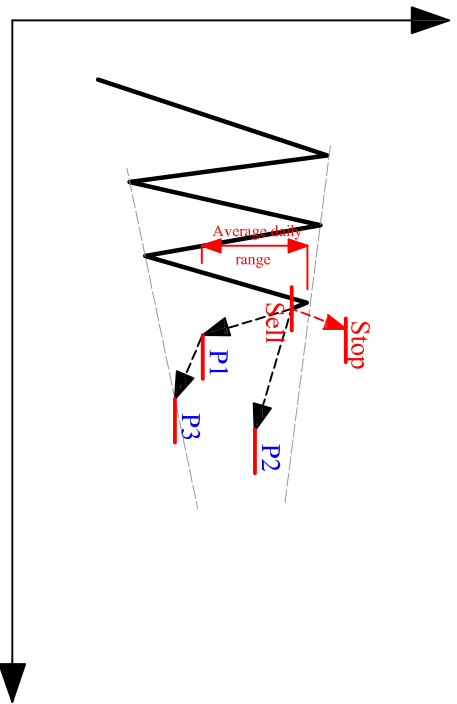
Stop-loss

1. Противоположная сторона текущего дневного диапазона (если он достаточно близко расположен) 2. противоположная сторона треугольника (если треугольник достаточно узкий) 3. Другой технический уровень внутри текущего дневного диапазона

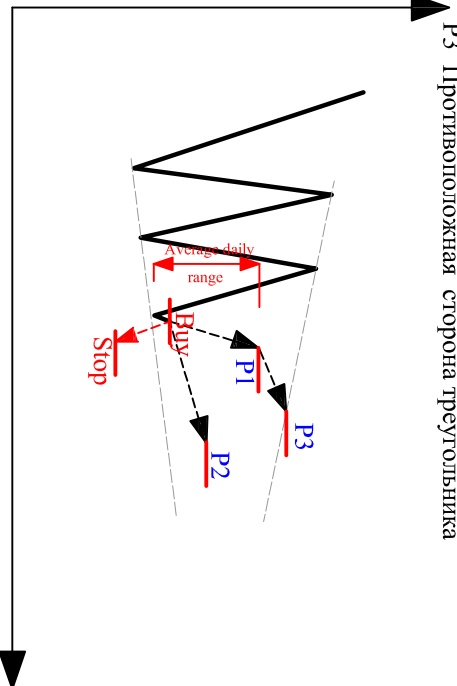
Доп. рекомендации

Нужно помнить что обычно перелом следует после четырех касаний границ треугольника. Такая торговля может быть превращена в долгосрочную позицию с техническими целями, расположенными вне дневного диапазона торговли, если данный треугольник достаточно большой.

ШАБЛОН 2.4(Б).



P1 Average daily range
P2 End of the day



P3 Противоположная сторона треугольника

Краткое описание

Рынок формировал возможный треугольник, который может быть идентифицирован на дневных или внутрисуточных графиках. Такое заключение может быть сделано только после того как рынок сформировал одну из сторон треугольника полностью. Это означает что границная линия такой модели может быть проведена через три или более значимых точек. Эта модель имеет также две определяющих точки с другой стороны, которые позволяют нам догадываться что данное образование, которое мы видим сейчас, станет треугольником в ближайшем будущем

Точка входа

Войдите в рынок в запланированной точке в которой имеет место касание вертой стороны треугольника. Позиция должна быть открыта в направлении противоположной стороны модели

Время входа

В любое время.

Stop-loss

20 pips после самой близкой границы которая формирует треугольник

Доп. рекомендации

В случае если стопы сработали и позиция была полностью перевернута, первоначальный убыток, вероятно, будет покрыт достаточно скоро. Нужно помнить что обычно перелом следует после четырех касаний границ треугольника. Такая торговля может быть превращена в долгосрочную позицию с техническими целями, расположенными вне дневного диапазона торговли, если данный треугольник достаточно большой.