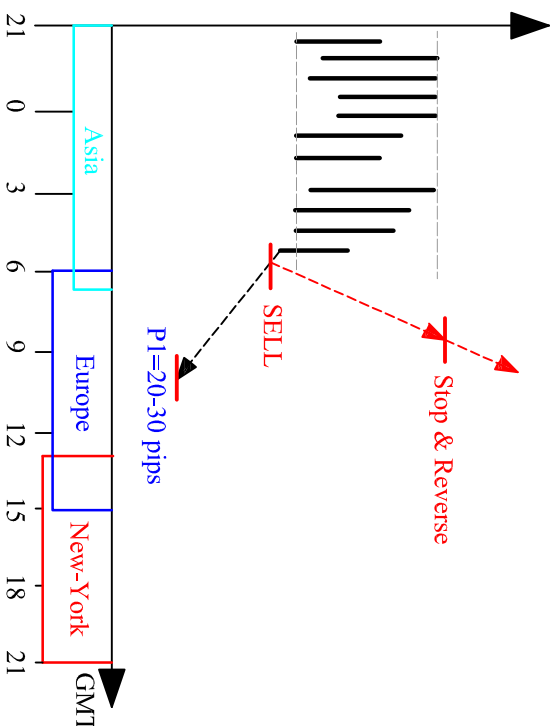
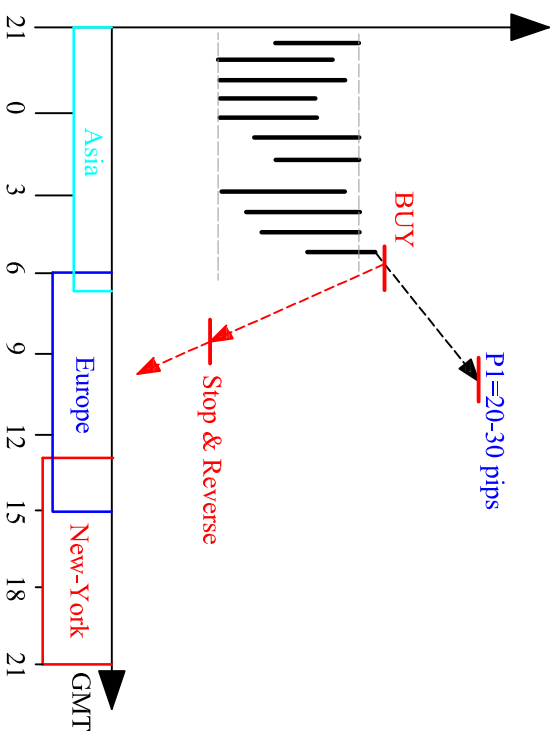
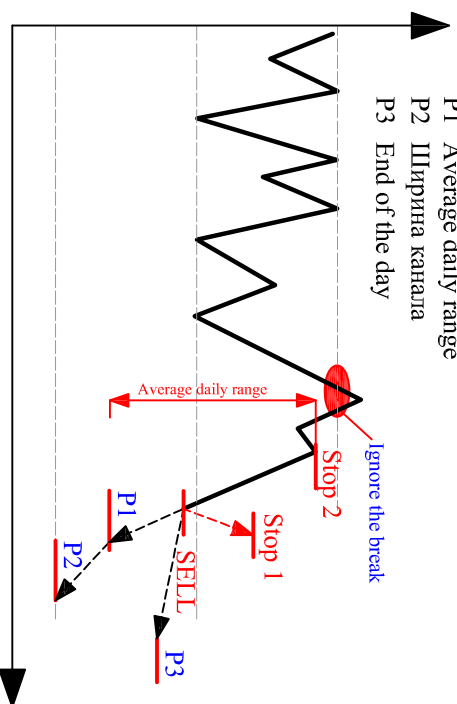
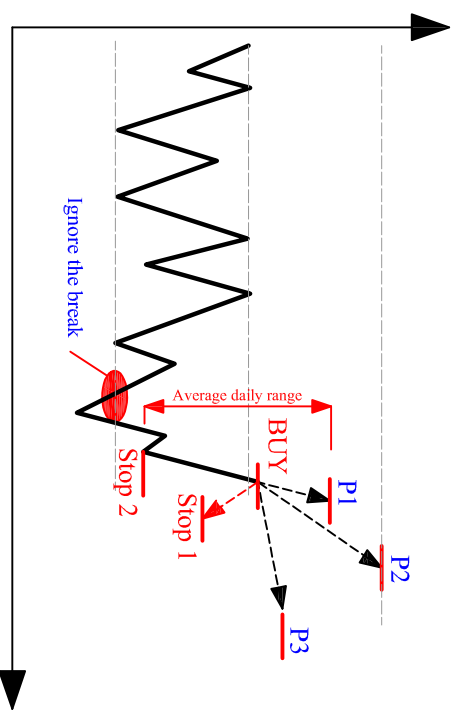


ШАБЛОН 2.1 (В). Узкий внутридневной канал



Краткое описание	В начале дня в течение азиатской сессии рынок сформировал узкий (20-30 пипсов) "подлый проброс" горизонтальный канал. Его обычно можно идентифицировать на 5-10 минутах
Точка входа	Откройте позицию на первом пробросе любой стороны в направлении движения рынка.
Время входа	Азиатская сессия
Stop-loss	На противоположной стороне канала.
Предл. прибыль	20-30 pips.
Возможные осложнения	Такая торговля требует очень точного выполнения, которое может быть достигнуто с хорошим дилером или командной брокера. Этот способ можно рекомендовать только для опытных торговцев.
Доп. рекомендации	Я рекомендую эту спецификацию торговли только потому, что возможный риск очень мал. Также торговец обычно имеет достаточно времени для взятия маленькой прибыли в этой торговле. Переворот (если остановки работали) наиболее вероятно закроет начальную потерю достаточно скоро. Однако, в некоторых относительно редких случаях, неожиданное и быстрое движение может случиться. Это может обеспечить прибыль, которая намного больше, чем проектируемая цель, показанная в этой таблице. (Не лучший выбор для консервативного торговца).

ШАБЛОН 2.2 (А). Горизонтальный канал.



Краткое описание	Рынок сформировал горизонтальный канал, который может быть идентифицирован на часовых и дневных графиках.
Точка входа	Игнорируйте первый проброс одной из сторон и войдите в рынок на пробросе второй стороны канала. Позиция должна быть открыта в направлении движения.
Время входа	В любое время.
Stop-loss	1. С противоположной стороны диапазона текущего дня. 2. 20-30 pips ниже линии пробоя. 3. Очер.
Потенциальные ключи в пользу открытия позиции	Позиция была открыта в направлении текущей среднесрочной тенденции.
Доп. рекомендации	Такая торговля может перейти в долговременную позицию с техническими целями, расположенными вне торгового диапазона одного дня.