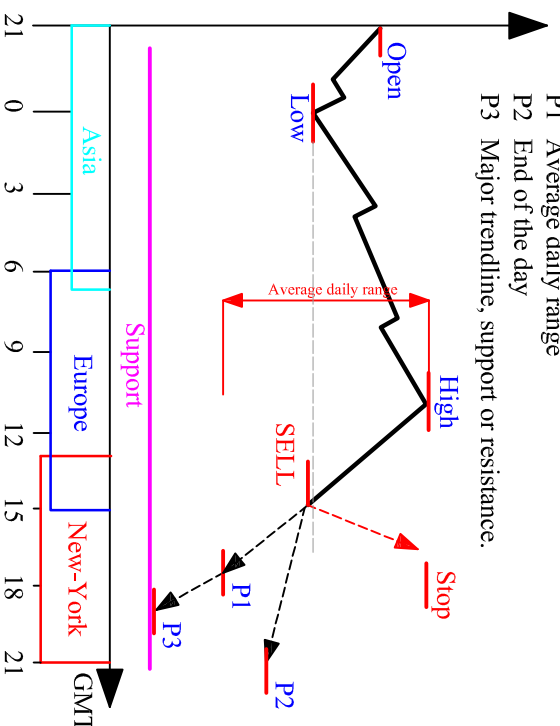
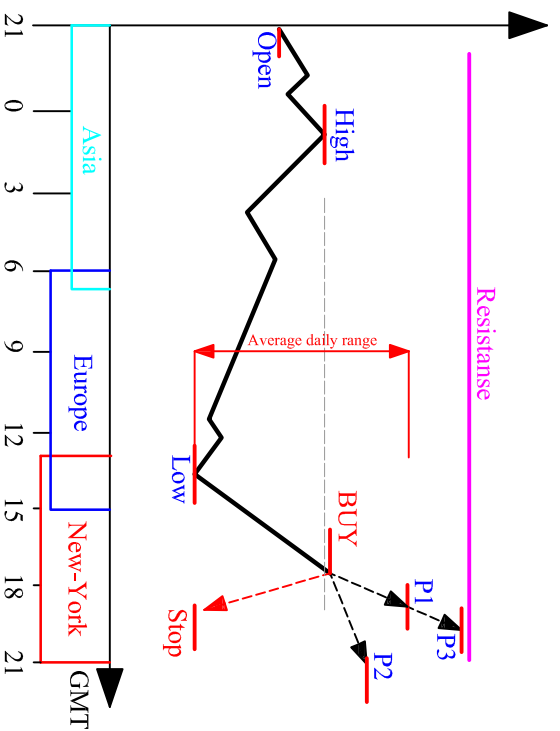
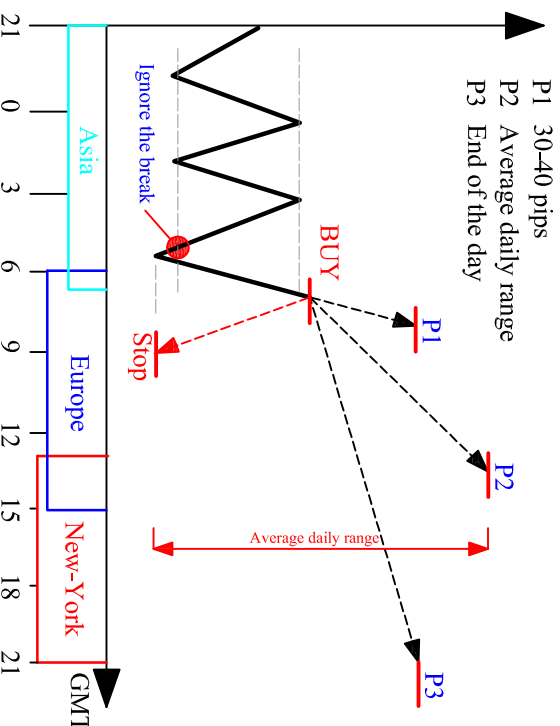
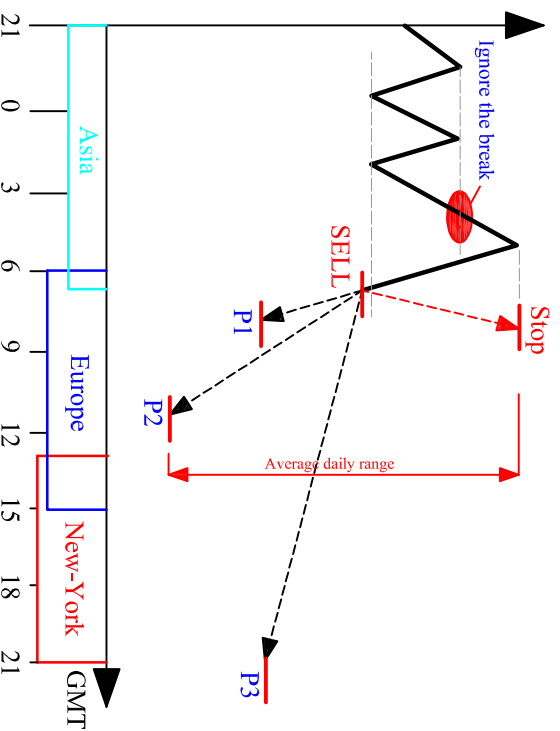


ШАБЛОН 1.4



- P1 Average daily range
- P2 End of the day
- P3 Major trendline, support or resistance.

Шаблоны, основанные на технических фигурах. ШАБЛОН 2.1 А Узкий внутридневной канал.



- P1 30-40 pips
- P2 Average daily range
- P3 End of the day

Краткое описание	Рынок делает новый внутридневной "High" or "Low" после прохождения всего пути с противоположной стороны дневного диапазона. В это время диапазон составляет 2/3 или более от размера среднего дневного диапазона. Остается 3-5 часов или меньше до конца торгового дня.
Условия торговли	Открывайте позицию в направлении движения на прорыве "High" or "Low" предыдущего дня.
Время входа	Окончание Нью-Йоркской сессии.
Stop-loss	1. На другой стороне предыдущего диапазона. 2. На предыдущей внутридневной величине вершина/впадина.
Предл. прибыль	30-60 pips.
Точка входа	Игнорируйте первый прорыв одной из сторон и войдите в рынок на прорыве второй стороны канала. Позиция должна быть открыта в направлении движения.
Время входа	Азиатская или начало Европейской сессии.
Stop-loss	На другой стороне предыдущего внутридневного диапазона.
Предл. прибыль	30-120 pips
Потенциальные ключи в пользу открытия позиции	Позиция была открыта в направлении текущей среднесрочной тенденции.