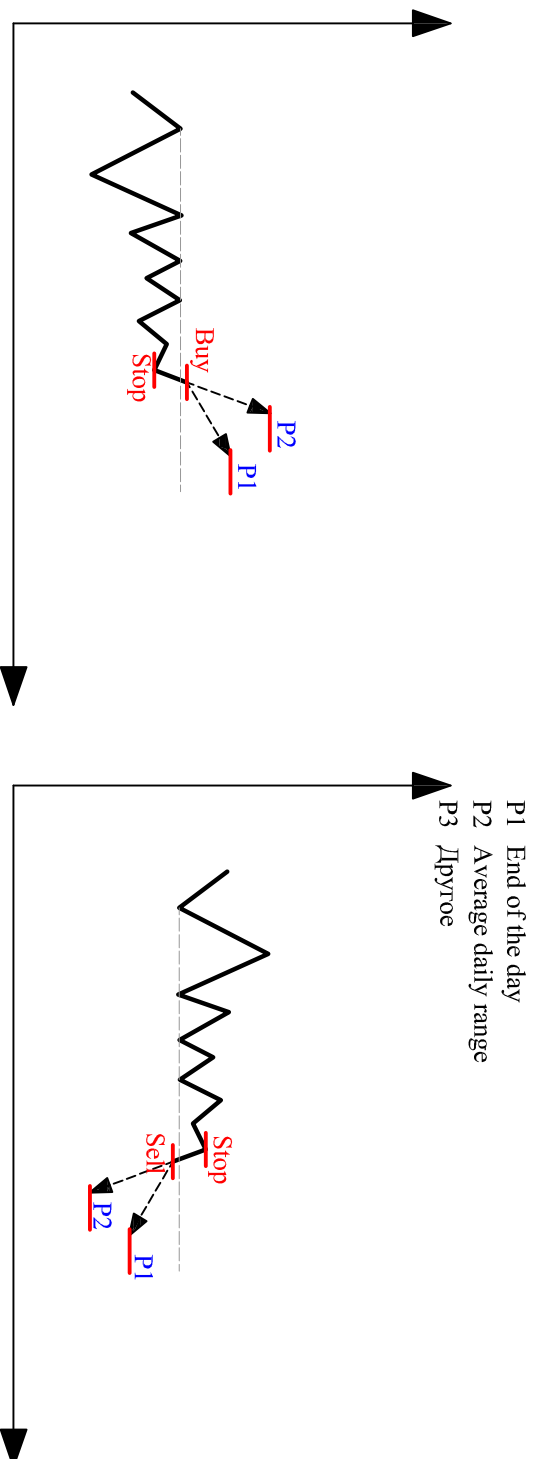
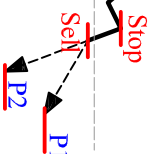
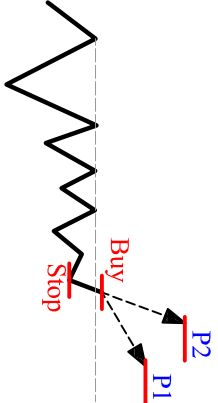


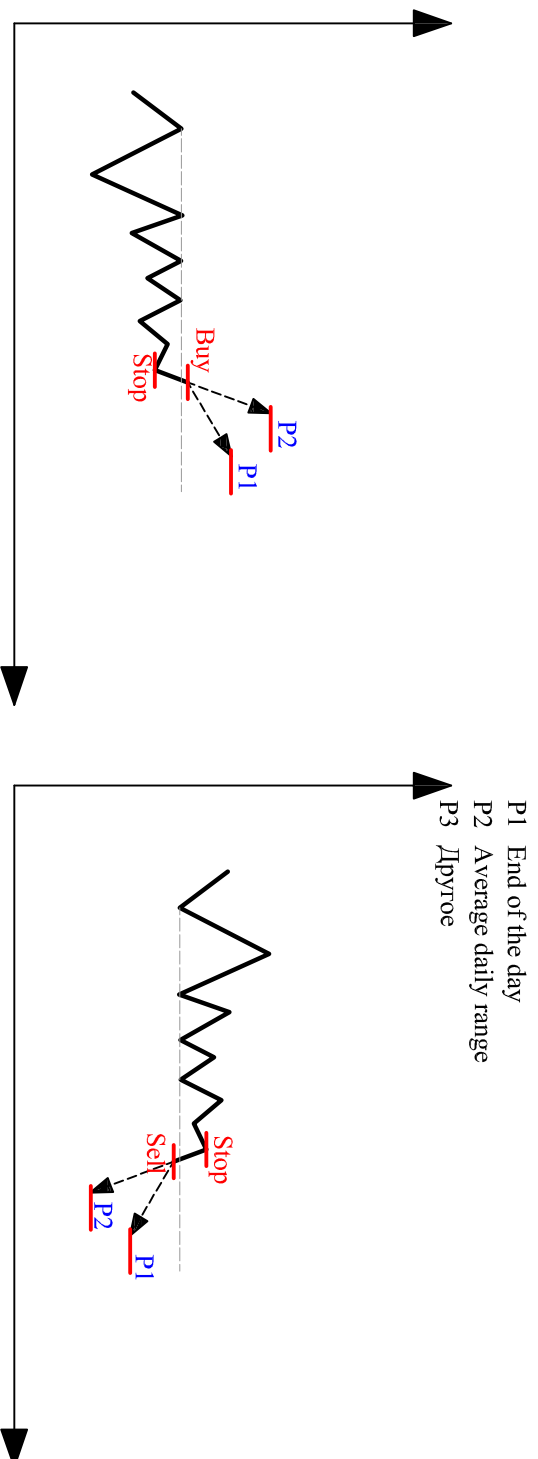
Шаблон №3.2(А). “Плоская поверхность” на дневных графиках.



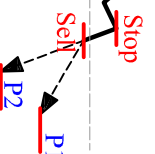
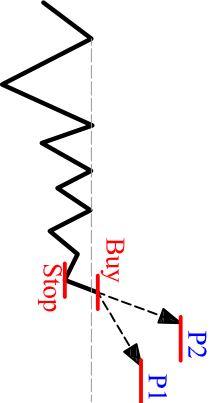
- P1 End of the day
- P2 Average daily range
- P3 Другое



Шаблон № 3.2(В). “Плоская поверхность” на внутридневных графиках.



- P1 End of the day
- P2 Average daily range
- P3 Другое



Краткое описание	На дневных графиках формировалась плоская поверхность
Точка входа	Входите в рынок на переломе поверхности
Время входа	В любое время.
Stop-loss	1. Противоположная сторона дневного диапазона. 2. Другой технической уровень
Доп. рекомендации	Лучше когда позиция открыта в направлении текущего движения. Обычно подтверждается утверждение, что движение в этом направлении случится в течении дня. Однако, если вы работаете, полагаясь на дневные графики, шанс получить прибыль весьма приемлемый. Стратегия также может использоваться для усиления выгодной позиции.